

TAPETE TRANSPORTADOR : PROJETADO PARA TODOS OS MATERIAIS



PROCESSAMEN-
TO DE RESÍDUOS
SÓLIDOS URBANOS



RECUPERAÇÃO DE
MATÉRIAS-PRIMAS
SECUNDÁRIAS



ENERGIAS
RENOVÁVEIS E
BIOMASSA



INDÚSTRIA
DO PAPEL


SÉRIES TAPETE TRANSPORTADOR



MOTORES



RIPAS DE FÁCIL SUBSTITUIÇÃO



CORDA DE PARADA DE EMERGÊNCIA



TENSOR DA ESTAÇÃO DE REGRESSO



LUBRIFICADOR



BOTONEIRA



MATERIAIS TRATADOS E DESEMPENHOS



GARRAFAS DE PLÁSTICO

Séries L

PASSO DA CORRENTE 

PASSO DA CORRENTE 100 MM

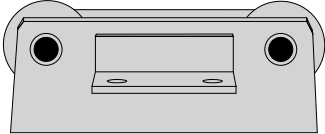


RESÍDUOS DE PAPEL PESADO, CDR

Séries P

PASSO DA CORRENTE 

PASSO DA CORRENTE 200 MM

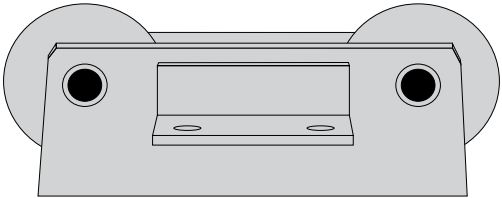


RESÍDUOS SÓLIDOS URBANOS, RESÍDUOS INDUSTRIAIS, MATERIAL DE DEMOLIÇÃO, CDR

Séries PP

PASSO DA CORRENTE 

PASSO DA CORRENTE 250 MM



L SERIES:
CARGAS LEVES



5,5 HP

POTÊNCIA DO MOTOR

LARGURA DA CORRENTE
100 MM

MATERIAIS
MATERIAIS DE PLÁSTICO DE PLÁSTICO E PAPEL VELHO

ESPECIFICAÇÕES GERAIS

LARGURA TOTAL DO TRANSPORTADOR
EUROPE (MM)

LARGURA UTIL DE CARGA
EUROPE (MM)

1000L	1 100	850
1500L	1 550	1 300
1800L	1 700	1 450
2100L	2 000	1 750

ESTES TAPETES TRANSPORTADORES SÃO ADAPTADOS PARA A INDÚSTRIA DE RECICLAGEM DE MATERIAIS DE PLÁSTICO E PARA O TRANSPORTE DE CARGAS LEVES DE PAPEL VELHO.



CORRENTE COM PLACA



CABEÇA MOTORIZADA TIPO L

SÉRIE L : CARGAS LEVES

POTÊNCIA DO MOTOR 4 KW

O TAPETE TRANSPORTADOR SÉRIE L É COMBINADO COM AS PRENSAS ENFARDADEIRAS MAC 102 MAC 106/2 E MAC 107/2, MODELOS EM CONSONÂNCIA COM AS CARACTERÍSTICAS DESTES TAPETES TRANSPORTADORES, TANTO A NÍVEL DA PRODUTIVIDADE ATINGIDA PELAS PRENSAS, COMO DAS CARACTERÍSTICAS DA TREMONHA DE CARGA

PRENSA ENFARDADEIRA MAC 102-106/2-107/2



LARGURA DA CORRENTE 100 MM

SÉRIE P:
CARGAS PESADAS



7,5 - 10 HP

POTÊNCIA DO MOTOR

LARGURA DA CORRENTE
200 MM

MATERIALS
RDF-SRF, WASTE PAPER, BIOMASS

ESPECIFICAÇÕES GERAIS

LARGURA TOTAL DO TRANSPORTADOR LARGURA UTIL DE CARGA

EUROPE (MM)


EUROPE (MM)

1500P	1 481	1 181
1800P	1 741	1 441
2100P	2 086	1 786
2250P	2 250	1 950

CONCEBIDAS PARA O TRANSPORTE DE PAPEL VELHO DE ELEVADO PESO ESPECÍFICO, SÃO INDICADAS PARA ALIMENTAR TRITURADORES, PRENSAS ENFARDADEIRAS COM ALTA CAPACIDADE HORÁRIA, INCLUINDO PULPERS EM FÁBRICAS DE PAPEL.



PLACA ANTIDEGASTE PARA DESLIZAMENTO DA RODA DA CORRENTE



CABEÇA MOTORIZADA TIPO P

P SERIES:

CARGAS PESADAS

POTÊNCIA DO MOTOR 5,5 - 7,5 KW

A SÉRIE P É NORMALMENTE UTILIZADA COM PRENSAS ENFARDADEIRAS DE CAPACIDADE HORÁRIA MUITO ELEVADA.

PRENSAS ENFARDADEIRAS MAC107/2 - MAC 112XL



LARGURA DA CORRENTE 200 MM

SÉRIE PP : CARGAS MAIS PESADAS



10 HP

POTÊNCIA DO MOTOR

LARGURA DA CORRENTE
250 MM

MATERIAIS:
RESÍDUOS SÓLIDOS URBANOS, CDR

ESPECIFICAÇÕES GERAIS

	LARGURA TOTAL DO TRANSPORTADOR EUROPE (MM)	LARGURA UTIL DE CARGA EUROPE (MM)
1500PP	1 550	1 170
1800PP	1 825	1 445
2100PP	2 170	1 790

OS TAPETES TRANSPORTADORES MAC SÉRIE PP POSSUEM CARACTERÍSTICAS QUE OS DISTINGUEM DA CONCORRÊNCIA. O PASSO DA CORRENTE E A MOTORIZAÇÃO SÃO CONCEBIDOS PARA TRANSPORTAR CARGAS PESADAS.



SÉRIES PP

CARGAS MAIS PESADAS

POTENZA MOTORE

7,5 KW

A SÉRIE PP É GERALMENTE UTILIZADA NAS GRANDES UNIDADES DE TRATAMENTO DE RESÍDUOS E NA E DAS PRENSAS ENFARDADEIRAS SÉRIE L

PRENSAS ENFARDADEIRAS DA MAC108/2 À MAC 112XL





CONFIGURAÇÃO EM T

CONFIGURAÇÃO DE TAPETES TRANSPORTADORES DE LAMELAS

TAPETES TRANSPORTADORES PARA PAPEL VELHO, MATERIAIS PLÁSTICOS RECICLÁVEIS, RESÍDUOS SÓLIDOS URBANOS, CDR, BIOMASSA

O DEPARTAMENTO DE ENGENHARIA DA MACPRESSE RECORRE A TÉCNICOS ESPECIALISTAS PARA A CONCEÇÃO DE SOLUÇÕES EFICIENTES DE CONFIGURAÇÃO A FIM DE SATISFAZER AS EXIGÊNCIAS DE CADA CLIENTE. SÃO CONCEBIDOS SISTEMAS DESDE SIMPLES TRANSPORTADORES QUE ALIMENTAM AS PRENSAS ENFARDADEIRAS A SISTEMAS DE SELEÇÃO COMPLETOS.



TAPETE TRANSPORTADOR SOBREPOSTO



DUPLO TAPETE TRANSPORTADOR EM FOSSA

DETALHES DO TRANSPORTADOR

CABEÇA MOTORIZADA COM INCLINAÇÃO DE 0°



CABEÇA MOTORIZADA COM INCLINAÇÃO DE 30°



CABEÇA MOTORIZADA COM INCLINAÇÃO DE 45°



CABEÇA MOTORIZADA COM INCLINAÇÃO DE 60°



TRANSPORTADORES SEÇÕES DE CARGA



SEÇÃO DE
CARREGAMENTO
FORA DO POÇO



SEÇÃO DE
CARREGAMENTO
NO POÇO

OUTROS ACESSÓRIOS

OPCIONAL



TRANSPORTADOR COM COBERTURA PARA MATERIAIS



FILTRO DE POEIRAS COM BRIQUETADORA



PRÉ-COMPACTADOR PARA CARTÕES



TREMONHA DE LIGAÇÃO



LUBRIFICADOR



INVERTER



DEPÓSITO DE ARMAZENAMENTO



TREMONHA DE CARGA



PAINÉIS LATERAIS DE CONTROLE DE QUALIDADE